



도서명

글 작가

그림 작가

이 책의 평가



이 책의 느낌

Survey

[책을 읽기 전에] 내용 예측해보기

이 책의 제목과 표지를 보고 어떤 이야기가 펼쳐질지 상상해보세요.



Question

[책을 훑어보며] 질문 만들기

이 글을 훑어보면서 떠올랐던 질문들을 정리해보세요.

질문 1

질문 2

Read

[책을 읽으며] 핵심 문장 찾아보기

1. 위 질문에 대한 답을 찾아보세요.
2. 내 마음의 핵심 문장을 찾아보거나, 이 책의 핵심 문장을 찾아서 적어보세요.



Recite

[책을 읽은 후에] 이야기 속으로


이 글을 읽으며 새롭게 알게 된 내용을 말해보고 책 속 인물들의 마음에 공감해 봅시다.

조용한 곳에서 혼자 있고 싶은 허니가 갖고 싶은 것은 무엇인가요?

여러분도 허니처럼 오랫동안 돈을 모아 사고 싶은 것이 있나요?
무엇인지 적어보세요.

내가 사고 싶은 물건은 얼마인가요?


나의 용돈은 얼마인가요?



Review

[책을 읽은 후에] 다시 보기

나는 어떻게 실천할 수 있을까요?



씩 저금하면

후에

을(를) 살 수 있어요!





도서명 책의 이름을 보고 써보세요.

글 작가 작가의 이름을 찾아 써보세요. 누가 이 책을 썼는지 주목하며 기록하다보면 좋아하는 작가, 그 작가의 글쓰기 스타일을 발견할 수 있어요. 자녀가 좋아하는 작가를 발견하게 되면, 이 작가의 다른 책들도 찾아 읽어보면 좋아요.

그림 작가

책에서 그림 작가 이름을 스스로 찾아보도록 지도해요.

이 책의 평가 이 책이 어땠는지 자녀 스스로 평가해보도록 지도해 주세요.

이 책의 느낌

책을 읽은 소감을 한 마디 혹은 한 문장으로 써보거나 책의 내용과 어울리는 색을 골라서 색칠해요.

Survey

[책을 읽기 전에] 내용 예측해보기

이 책의 제목과 표지를 보고 어떤 이야기가 펼쳐질지 상상해보세요.

이 책의 제목과 표지를 보고 어떤 이야기가 펼쳐질지 아이와 상상하며 대화를 나눠보세요.

(예시) 신용 점수가 뭘까?



Question

[책을 훑어보며] 질문 만들기

이 글을 훑어보면서 떠올랐던 질문들을 정리해보세요.

질문 1 책을 훑어보면서 떠오른 질문이 있다면 적어보세요.

질문 2 (예시) 신용점수는 언제 필요하지?

Read

[책을 읽으며] 핵심 문장 찾아보기

1. 위 질문에 대한 답을 찾아보세요.
2. 내 마음의 핵심 문장을 찾아보거나, 이 책의 핵심 문장을 찾아서 적어보세요.

위 질문에 대한 답을 찾아보세요.

(예시) 큰 돈이 필요해서 은행에서 돈을 빌려야 하는 경우,
은행이 나의 신용점수를 보고 돈을 빌려줄지 결정해.



Recite

[책을 읽은 후에] 이야기 속으로

이 글을 읽으며 새롭게 알게 된 내용을 말해보고 책 속 인물들의 마음에 공감해 봅시다.

조용한 곳에서 혼자 있고 싶은 허니가 갖고 싶은 것은 무엇인가요?

놀이 집

여러분도 허니처럼 오랫동안 돈을 모아 사고 싶은 것이 있나요?
무엇인지 적어보세요.

예시) 레고

내가 사고 싶은 물건은 얼마인가요?

예시) 5만원

나의 용돈은 얼마인가요?


예시) 1주일 5000원



Review

[책을 읽은 후에] 다시 보기

나는 어떻게 실천할 수 있을까요?



예시) 2500원 씩 저금하면 예시) 20주 후에 예시) 레고 을(를) 살 수 있어요!

